



Согласовано:
Председатель Комитета
образования администрации
МО Волоесовский
муниципальный район

Н.В. Симакова

Согласовано:
Заместитель главы
администрации МО
Волосовский
муниципальный район

О.В. Кущинская

Утверждаю:
Глава администрации МО
Волосовский муниципальный
район

Ю.А. Васечкин

ПОЛОЖЕНИЕ

X районного смотра - конкурса знамённых групп и почётных караулов «Наш дом - Россия», посвящённого Дню Конституции Российской Федерации и Дню Героев Отечества

1. Цели и задачи.

ЦЕЛЬ: воспитание патриотизма и гражданственности у детей, подростков и молодежи.

ЗАДАЧИ:

- воспитание уважения к Конституции Российской Федерации;
- популяризация государственных символов Российской Федерации – Флага Российской Федерации, Герба Российской Федерации, Гимна Российской Федерации;
- определение уровня знаний обучающихся об общих понятиях Конституции Российской Федерации, истории государственных символов Российской Федерации;
- определение умений правильного выполнения ритуалов обращения со знаменем, у Вечного огня;
- выявление лучших знамённых групп.

2. Сроки и место проведения.

Смотр-конкурс проводится **12 декабря 2023 года** в ГДЦ «Родник» (г.Волосово, пр. Вингиссара, 57). Начало в 11.00.

3. Руководство проведением

1.2. Учредители Фестиваля:

- Администрация Волосовского муниципального района;
- Комитет образования администрации Волосовского муниципального района.

1.3. Организаторы Фестиваля (Оргкомитет):

- Муниципальное образовательное учреждение дополнительного образования «Детско-юношеский центр» (МОУ ДО ДЮЦ);
- Отдел по молодёжной политике, культуре, спорту и туризму администрации Волосовского муниципального района;

- Муниципальное казенное учреждение культуры «Городской досуговый центр «Родник».

4. Участники Смотра-конкурса.

В Смотре - конкурсе принимают участие знамённые группы образовательных учреждений.

Состав: 7 человек (2 знамённые группы + командир).

Смотр-конкурс проводится по двум возрастным группам:

- младшая 6-7 классы;
- средняя 8-11 классы.

5. Материальное обеспечение и экипировка команды.

- Форма одежды – парадная (единообразная, или с элементом единообразия).

- Знамя

- авторучка.

Внимание! Параметры полотнища и древка должны быть пригодны для выполнения нормативных приемов со знаменем.

Сменная обувь обязательна.

6. Программа смотра-конкурса.

1. Викторина «Наш дом-Россия» проводится по двум разделам:

- **«Основной закон государства»** (общие понятия о Конституции РФ) (5 вопросов).

- **«Символы моей Родины»** (знать конституционный закон о Государственных символах и правила обращения с Государственными символами (5 вопросов).

- **«Герои Отечества»** (знать великих полководцев и героев Отечества, их заслуги и награды (10 вопросов).

2. Смотр знамённых групп (Приложение 4)

Участвует 2 знамённые группы по 3 человека и командир (разводящий).

Выполняется:

-сдача рапорта судье;

-торжественный вынос знамени;

-представление знамени (краткий рассказ, название, принадлежность и т.д.);

-склонение знамени;

-смена у знамени;

-относ знамени;

-рапорт об окончании выступления.

По 15 бальной системе (от 0 до 15) оцениваются все виды программы, а так же дисциплина строя и действия командира. По окончании работы баллы суммируются.

Внимание! При отсутствии у команды знамени, ей будет выдаваться на время прохождения этапа знамя-макет стандартного образца.

Таблица начисления штрафных баллов в Приложении 3.

3.Смотр почётного караула. Выполнение строевых приёмов группой Почётного караула у памятного места (по собственной программе, не более 1 минуты).

7.Условия подведения итогов и награждение.

Команда – победитель в комплексном зачёте определяется по сумме мест за викторину, смотр знамённых групп и смотр Почётных караулов. При равенстве сумм мест предпочтение отдаётся команде, показавшей лучший результат в викторине.

Результат викторины определяется суммой баллов, полученных за ответы. За каждый правильный ответ присуждается 1 балл. Задание выполняется каждым участником команды индивидуально. При равном количестве баллов предпочтение отдаётся участнику, получившему большее количество баллов по разделу «Основной закон государства». Командный результат в викторине определяется по сумме баллов всех участников команды.

Результат команды в смотре знамённых групп определяется по 15 бальной системе (от 0 до 15), оцениваются все виды программы, а так же дисциплина строя и действия командира. По окончании работы баллы суммируются.

Результат команды в смотре почётного караула **определяется** по 15 бальной системе (от 0 до 15), а так же дисциплина строя и действия командира. По окончании работы баллы суммируются.

За участие в смотре - конкурсе команды награждаются памятными подарками. Команды, занявшие в комплексном зачёте 1-3 места, награждаются кубками и грамотами.

Команды, занявшие по видам, призовые места награждаются памятными подарками и грамотами.

Участники за личные 1-3 места награждаются грамотами и медалями.

8. Финансирование.

Расходы, связанные с проведением смотра-конкурса осуществляет Оргкомитет.

Расходы по проезду и питанию участников организует администрация школы.

9.Документация, предоставляемая мандатной комиссии смотра-конкурса.

Предварительная заявка (приложение 1) – до 24 ноября 2023 года в МОУ ДО «Детско-юношеский центр» Волосово, ул. Восстания д.13, тел.22-495 или на электронный адрес duc.timofeevamr@mail.ru .,

По прибытии на смотр-конкурс:

- Заявка установленного образца (приложение 2)
- Согласие родителей/законных представителей на участие в мероприятии и обработку персональных данных ребёнка в порядке, установленном законодательством Российской Федерации.

- Приказ по образовательному учреждению о направлении команды и назначении ответственных за жизнь и здоровье участников команды..

Примечание: При отсутствии хотя бы одного из документов или несоответствия его образцу Положения команда к смотру-конкурсу не допускается.

Приложение 1

**Предварительная заявка
на участие в смотре-конкурсе
знамённых групп и почётных караулов
«Наш дом - Россия»,
посвящённом Дню Конституции Российской Федерации
и Дню Героев Отечества.**

от _____
(полное наименование ОУ)

1. Количество команд _____
2. Руководитель команды _____
3. Контактный телефон _____

Приложение 2

**ЗАЯВКА
на участие в смотре-конкурсе
знамённых групп и почётных караулов
«Наш дом - Россия»,
посвящённом Дню Конституции Российской Федерации
и Дню Героев Отечества.**

от _____
(полное наименование ОУ)

№	Фамилия, имя (полностью)	Дата рождения (число, месяц, год)	Домашний адрес	Номер страхового полиса на каждого участника	Допуск врача и печать (на каждой строке)
1.					
...					
7.					

Всего допущено к соревнованиям _____ человек.

Руководитель _____

команды:

(Ф. И. О. полностью, должность)

приказом № ____ от « ____ » _____ 2023
 года назначен ответственным за жизнь, здоровье и безопасность
 вышеперечисленных членов команды.

Контактный телефон:

Дата

Печать учреждения

Директор школы _____

Приложение 3

Таблица начисления штрафных баллов

Сдача рапорта судье о прибытии	
Неправильное содержание доклада	1 балл
Рука к головному убору прикладывается не одновременно с приставлением ноги (или не правильно прикладывается)	1 балл
Нет ответа "Есть" после получения приказа	1 балл
Командир, получив приказание, не приложил (или не правильно приложил) руку к головному убору	1 балл
Нарушение строевой стойки	1-3 балла
Невыполнение приема	15 баллов
Торжественный вынос знамени	
Нарушение равнения, не соблюдение интервалов	1-3 балла
Неверное положение знамени	1-3 балла
Ошибки в движении строевым шагом	1-3 балла
Движение не в ногу	5 баллов
Падение знамени, в том числе касание полотнищем пола	10 баллов
Невыполнение приема	15 баллов
Представление знамени	
Нарушение строевой стойки	1-3 балла
Неверное положение знамени, рук и головы знаменщика	1-3 балла
Ошибки в выполнении строевого шага	1-3 балла
Ошибки в представлении знамени (речевые)	1-3 балла
Падение знамени, в том числе касание полотнищем пола	10 баллов
Невыполнение приема	15 баллов

<p>Склонение знамени</p> <p>Нарушение строевой стойки Неверное выполнение приема Падение знамени, в том числе касание полотнищем пола Невыполнение приема</p>	<p>1-3 балла 1-3 балла 10 баллов 15 баллов</p>
<p>Смена у знамени</p> <p>Нарушение равнения, несоблюдение интервалов Неверное положение знамени Ошибки в движении строевым шагом Неверное положение рук на макете оружия Движение не в ногу Неодновременное движение знаменщиков и ассистентов Падение знамени, в том числе касание полотнищем пола Невыполнение приема</p>	<p>1-3 балла 1-3 балла 1-3 балла 2 балла 5 баллов 1-3 балла 10 баллов 15 баллов</p>
<p>Относ знамени</p> <p>Нарушение равнения, несоблюдение интервалов Неправильное выполнение приема Движение не в ногу Падение знамени Невыполнение приема</p>	<p>1-3 балла 1-3 балла 5 баллов 10 баллов 15 баллов</p>
<p>Сдача рапорта судье об окончании выступления</p> <p>Неправильное содержание доклада Рука к головному убору прикладывается не одновременно с приставлением ноги (или не правильно прикладывается) Нет ответа "Есть" после получения приказа Командир, получив приказание, не приложил (или не правильно приложил) руку к головному убору Нарушение строевой стойки Невыполнение приема</p>	<p>1 балл 1 балл 1 балл 1 балл 1-3 балла 15 баллов</p>
<p>Дисциплина строя</p> <p>Разговоры, смех в строю</p>	<p>1-5 баллов</p>

Действия командира Нарушение строевой стойки Ошибки в движении строевым шагом Нет разделения команды на предварительную и исполнительную Команды подаются не четко, тихо Содержание команд не в соответствии с Уставом	1-3 балла 1-3 балла 3 балла 1-3 балла 1-3 балла
Внешний вид Грязный, неопрятный вид юнармейца	2-5 баллов
Смотр почётного караула Рука к головному убору прикладывается не одновременно с приставлением ноги (или не правильно прикладывается) Нарушение строевой стойки Нарушение равнения, не соблюдение интервалов Ошибки в движении строевым шагом Движение не в ногу Неверное выполнения приёма (повороты) Невыполнение приема	1 балл 1-3 балла 1-3 балла 1-3 балла 1-3 балла 1-3 балла 15 баллв

Приложение 4

Программа смотра знамённых групп

Принимают участие: командир отряда (отделения) и 2 знаменные группы, в составе каждой знаменосец и 2 ассистента (всего 7 человек).

1. Доклад командира

На исходном рубеже находится командир, за ним знаменная группа (в одну шеренгу) и смена знаменной группы (в колонну по одному).

Командир, сделав 2 шага прямо, строевым шагом кратчайшим путем подходит к судье, останавливается перед ним в двух-трёх шагах, поворачивается и докладывает: «Товарищ полковник(судья). Отделение (название команды) для прохождения этапа «Равнение на знамена» построено. Командир отделения (Фамилия)». *(С приставлением ноги рука прикладывается к головному убору; после доклада рука опускается).*

Получив команду судьи «К прохождению этапа - Приступить», командир отвечает «Есть», прикладывает руку к головному убору. Командир поворачивается направо, делает три шага вперед *(с первым шагом опускает руку)*, останавливается и поворачивается кругом.

2. Вынос знамени

Командир командует: «Знамённая группа, на исходное положение, шагом - МАРШ». По предварительной команде «Шагом» знаменщик переводит знамя в положение на левое плечо и держит его левой рукой, вытянутой по древку, а правую руку опускает. По исполнительной команде знаменщик с ассистентами начинают движение строевым шагом и вносят знамя. Командир приветствует знамя.

При подходе к судье знаменная группа заносит правое плечо вперед, и сделав 1-2 шага, останавливается напротив судьи.

В строю на месте знаменщик держит знамя вертикально у ноги правой рукой, согнутой в локте, касаясь мизинцем верхнего края поясного ремня. Нижний конец древка должен находиться у середины ступни правой ноги.

3. Представление знамени

По команде командира: «Знамя - ПРЕДСТАВИТЬ» знаменосец делает шаг вперед и приступает к показу знамени. Держа древко знамени левой рукой у полотнища, а правой рукой держа древко у основания, знаменосец медленно поворачивает знамя во фронтальной плоскости, переводя из вертикального положения в почти горизонтальное наконечником влево, показывая аверс (лицевую сторону) знамени, а затем возвращая его в вертикальное положение. После этого знаменщик перехватывает древко знамени и берёт его правой рукой у полотнища, а левой рукой - у основания. Затем он наклоняет знамя вправо, показывая реверс (тыльную сторону).

Знаменосец поворачивает голову в сторону наконечника. Одновременно командир рассказывает о знамени. При описании знамени, вначале указывается цвет, а затем - форма знамени (квадратное, прямоугольное, с золотой (серебряной) бахромой). Сначала описывается лицевая, а после этого - тыльная сторона знамени. Далее идёт описание наконечника и краткий рассказ об истории знамени. После окончания рассказа о знамени, знаменщик делает шаг назад и встаёт в строй. При этом нижний конец древка должен находиться у середины ступни правой ноги.

4. Склонение знамени

По команде командира: «Знамя - СКЛОНИТЬ» знаменосец медленно наклоняет знамя, выпрямляя руку (не поднимая знамя) и затем ставит знамя в первоначальное положение. При склонении знамени знаменная группа головы наклоняет вниз.

5. Смена у знамени

Смена знамённой группы стоит в колонну по одному. По команде командира: «Смена знамённой группы, шагом - МАРШ» смена знамённой группы подходит строевым шагом к знамённой группе и останавливается на расстоянии одного шага сзади знамённой группы. Затем смена знамённой группы одновременно поворачивается в сторону знамённой группы.

Первый вариант (сложный).

Смена у знамени производится в четыре приёма:

первый приём - первая шеренга делает шаг левой ногой назад и влево, повернув корпус вполоборота влево, а вторая шеренга - шаг правой ногой вперёд и вправо, при этом знамённый второй шеренги берёт правой рукой знамя;

второй приём - первая шеренга делает шаг правой ногой назад и поворачивает корпус вполоборота вправо, а вторая шеренга - шаг левой ногой вперёд, при этом знамённый первой шеренги отпускает правой рукой знамя;

третий приём - сменяющая знамённая группа делает приставной шаг левой ногой, принимая строевую стойку, а принимающая группа делает приставной шаг правой ногой, принимая строевую стойку;

четвёртый приём - сменяющаяся группа одновременно поворачивается влево. Затем сменяющаяся группа строевым шагом уходит.

Второй вариант смены у знамени (упрощённый).

Смена у Знамени производится на три счёта:

По счёту «РАЗ» - знамённый сменной группы перехватывает древко Знамени правой рукой, а знамённый первой шеренги отпускает древко Знамени.

По счёту «ДВА» - первая шеренга делает шаг вперёд, а вторая шеренга, делая шаг вперёд, встаёт на место первой шеренги.

По счёту «ТРИ» - первая шеренга поворачивается налево (направо), и по команде знамённого уходит на исходное положение.

6. Относ Знамени

1-й вариант

Командир подходит и становится перед знаменной группой. По команде командира «К торжественному маршу» знамённый переводит знамя в положение для движения торжественным маршем. Командует: «Напра-ВО». Знаменная группа поворачивается направо, командир поворачивается налево.

По команде командира «Шагом - МАРШ» знамённая группа начинает движение на исходное положение для прохождения торжественным маршем (*исходное положение определяется судьёй*).

Подойдя на исходное положение командир командует: «На месте». «Нале-ВО», «ПРЯМО» и под руководством командира знаменная группа проходит мимо судейского стола.

2-й вариант

Командир подходит и становится справа от знаменной группы. Командует: «Напра-ВО. Знамённая группа, за мной, шагом - МАРШ». По предварительной команде знамённый переводит знамя в положение «На ПЛЕЧО». По исполнительной команде командир и знамённая группа начинают движение строевым шагом и выходят на исходное положение для прохождения торжественным маршем. На исходном положении по команде командира: «На месте - СТОЙ» все останавливаются. Знамённый ставит знамя древком у середины ступни правой ноги, держит свободно опущенной правой рукой. По команде «Нале-ВО» знаменная группа поворачивается, командир выходит из строя и становится перед знаменной группой.

По команде командира «К торжественному маршу» «Знаменосец, за мной, шагом - МАРШ».

По команде командира «К торжественному маршу» знаменосец переводит знамя в положение для движения торжественным маршем. По команде командира «Знаменосец,

за мной, шагом - МАРШ» знамённая группа начинает движение и проходит мимо судейского стола.

Командир во время прохождения торжественным маршем руку прикладывает к головному убору и поворачивает голову в сторону судьи; знамённая группа голову при прохождении не поворачивает, руки продолжают движение около тела.

Завершив выступление, командир подходит к судье и докладывает об окончании выступления: «Товарищ полковник (судья). Показ знамени(название команды) окончен. Командир отделения (Фамилия)». После разрешения судьи командир уходит.

По 15 бальной системе (от 0 до 15) оцениваются все виды программы, а так же дисциплина строя и действия командира. По окончанию работы баллы суммируются.

Внимание! При отсутствии у команды знамени, ей будет выдаваться на время прохождения этапа знамя-макет стандартного образца.

Схема 1

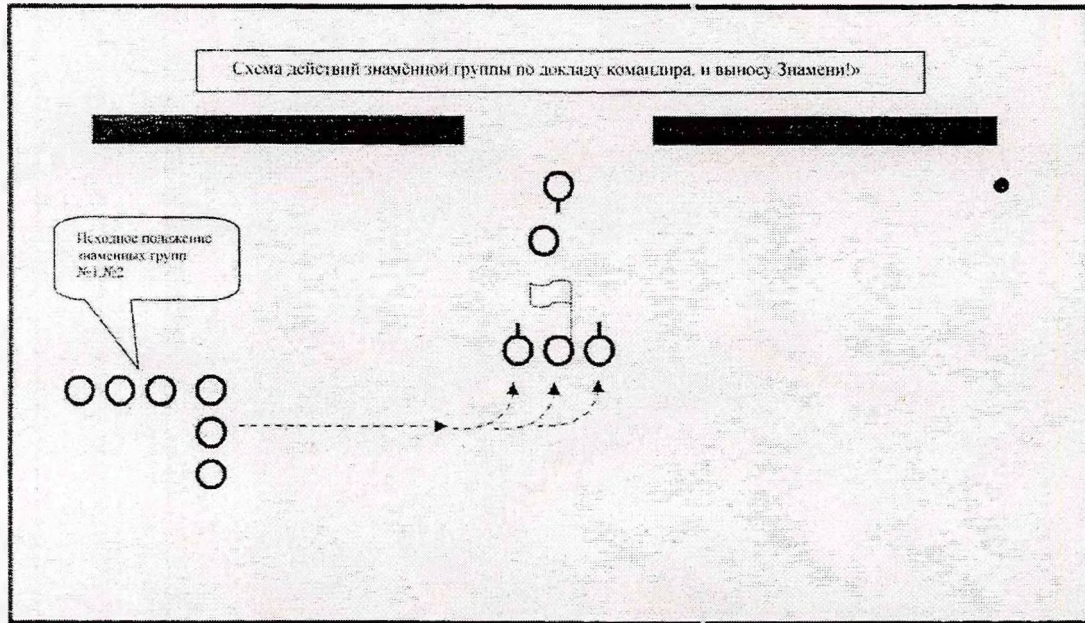


Схема 2

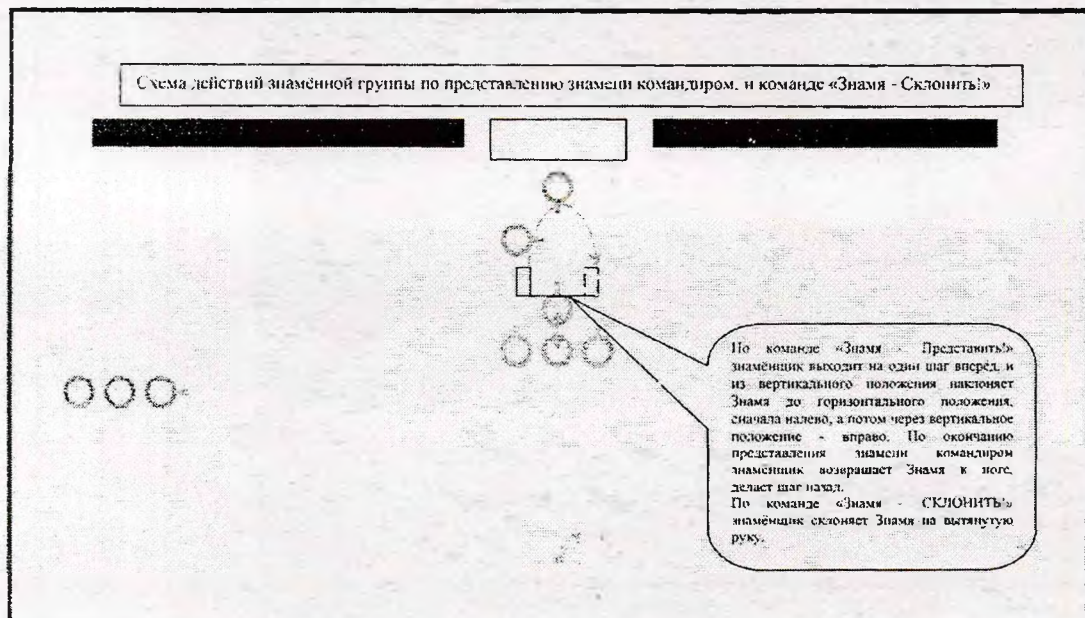


Схема 3.

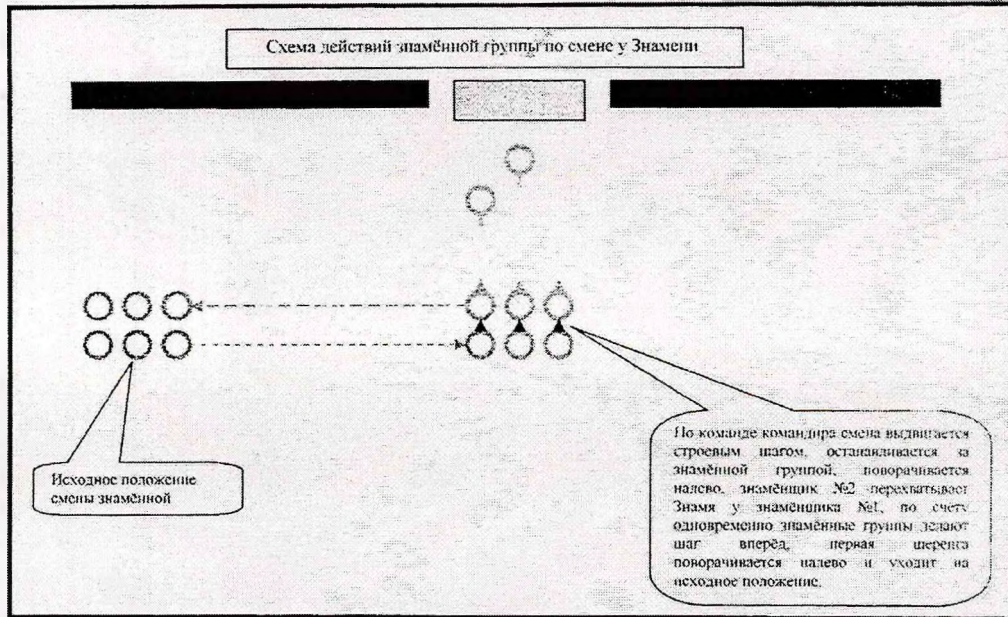


Схема 4.

